



Abbildung 2C Funktionstisch Untergestell und Platte in Asteiche furniert, Bodenplatte/Applikation in Metall RAL7006 taupe

Funktionstisch

Breite x Tiefe x Höhe

2A Funktionstisch m. Schiebe-/Ansteckplatte	110-150 x70x75 cm
2B Funktionstisch m. Schiebe-/Ansteckplatte	120-168 x80x75 cm
2C Funktionstisch m. Schiebe-/Ansteckplatte	130-178 x90x75 cm

Holzausführungen / Material

Untergestell:	Echtholz furnier Asteiche natur, mit Applikation und Bodenplatte in RAL7006 oder Dekor schwarz Struktur
Platte:	Echtholz furnier Asteiche natur
Ansteckplatte:	Echtholz furnier Asteiche natur

Modellaufbau

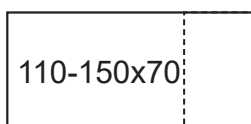
Bodenplatte:	Holzwerkstoff RAL7006 taupe oder schwarz ummantelt
Untergestell:	Echtholz furnier, Applikation in RAL7006 oder schwarz Struktur
Platte:	Echtholz furnier
Ansteckplatte:	Echtholz furnier

Details



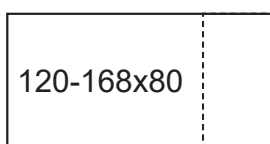
Funktion Schiebe-/Ansteckplatte

Alle Angaben sind ca. Maße B/T/H; Irrtümer vorbehalten



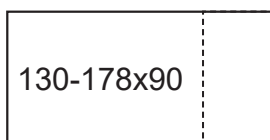
5304 2A

Funktionstisch mit Schiebe-/Ansteckplatte (40 cm)
110-150 x 70 x 75 cm



5304 2B

Funktionstisch mit Schiebe-/Ansteckplatte (48 cm)
120-168 x 80 x 75 cm



5304 2C

Funktionstisch mit Schiebe-/Ansteckplatte (48 cm)
130-178 x 90 x 75 cm