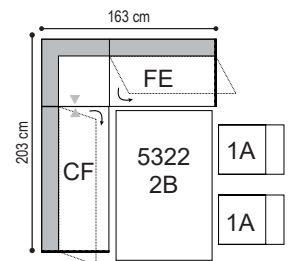




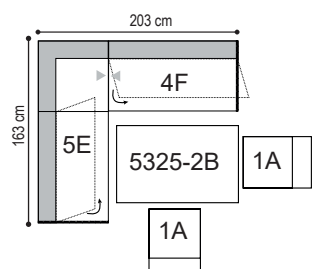
Abbildung

- Bank: CF Bankelement mit Stauraum links
FE Anbauecke mit Stauraum rechts
- Seitenwange: A
- Stuhl: 6307-1A 4-Fuß-Stuhl
- Tisch: 5322-2B Funktionstisch mit Schiebe-/Ansteckplatte
- Bezug: Stoff 565-82
- Holzausführung: Asteiche bianco



Abbildung


- Bank: 5E Anbauecke mit Stauraum links
4F Bankelement mit Stauraum rechts
- Seitenwange: B
- Stuhl: 6241-1A 4-Fuß-Stuhl mit Griff
- Tisch: 5325-2B Funktionstisch mit Schiebe-/Ansteckplatte beidseitig
- Bezug: Stoff 795-15
- Holzausführung: Asteiche natur



Optionen



Kontrastnaht
möglich



Bezugskombination
möglich

Modellaufbau

Gestell:	Stauraumkasten massiv Sitzrahmen Buchenholz massiv Rücken aus Buchen- und Schichtholz
Sitz:	Wellenunterfederung, hochwertiger Kaltschaum (RG 42)
Rücken:	solide Polyätherschaumpolsterung (RG30)
Fuß:	Seitenteil aus Massivholz Asteiche natur, bianco oder Kernbuche
Abstandshalter:	Asteiche natur, bianco oder Kernbuche
Nahtbild:	Zierkappnaht

Modellbeschreibung

Das Modell besticht durch seinen klassischen Look und angenehmen Sitzkomfort. 2 verschiedene Seitenteile in Asteiche natur, bianco oder Kernbuche betonen die besondere Aussage des Modells. Der umfangreiche Typenplan incl. Stauraumlösungen bei Solobänken, Bankelementen sowie Anbauecken, lässt keine Wünsche offen. Das Modell ist auch für kleine Raumlösungen geeignet. Solobänke, Bankelemente und Anbauecken können gegen Aufpreis um 10 cm gekürzt werden. Bitte beachten Sie dazu den anhängenden Typenplan und berücksichtigen bei der Terminplanung eine längere Lieferzeit.

Details

Rücken-Polsterung
geschlossen



Seitenwange A

Rücken mit
Abstandshalter

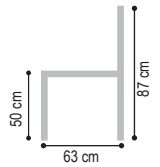


Seitenwange B



Stauraumkasten

4223 TOLEDO



Typenplan Rücken mit Abstandshalter



Seitenwange A



Seitenwange B

Solobänke

Rücken mit Abstandshalter



120/63/87
*Solobank mit
Stauraum*

Artikel-Nr. 1D

Asteiche



140/63/87
*Solobank mit
Stauraum*

Artikel-Nr. 1E

Artikel-Nr.
Kernbuche

1W



160/63/87
*Solobank mit
Stauraum*

Artikel-Nr. 1F

1Y



180/63/87
*Solobank mit
Stauraum*

Artikel-Nr. 1G

1Z

Sitzhöhe: 50 cm, Sitztiefe: 47 cm
Breite / Tiefe / Höhe

Bankelemente

Rücken mit Abstandshalter



76/63/87
*Bankelement mit
Stauraum li/re*

Artikel-Nr. 3C links
Asteiche 4C rechts



96/63/87
*Bankelement mit
Stauraum li/re*

Artikel-Nr. 3D links
Asteiche 4D rechts




116/63/87
*Bankelement mit
Stauraum li/re*

Artikel-Nr. 3E links
Asteiche 4E rechts




136/63/87
*Bankelement mit
Stauraum li/re*

Artikel-Nr. 3F links
Asteiche 4F rechts



156/63/87
*Bankelement mit
Stauraum li/re*

Artikel-Nr. 3G links
Asteiche 4G rechts



176/63/87
*Bankelement mit
Stauraum li/re*

Artikel-Nr. 3H links
Asteiche 4H rechts

Artikel-Nr. 3U links
Kernbuche 4U rechts

Artikel-Nr. 3V links
Kernbuche 4V rechts

Artikel-Nr. 3W links
Kernbuche 4W rechts

Artikel-Nr. 3X links
Kernbuche 4X rechts

Artikel-Nr. 3Y links
Kernbuche 4Y rechts

Artikel-Nr. 3Z links
Kernbuche 4Z rechts

Anbauecken

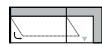
Rücken mit Abstandshalter

Stützfuß



143/67/87
*Anbauecke mit
Stauraum li/re*

Artikel-Nr. 5D links
Asteiche 6D rechts



163/67/87
*Anbauecke mit
Stauraum li/re*

Artikel-Nr. 5E links
Asteiche 6E rechts

Artikel-Nr. 5Y links
Kernbuche 6Y rechts

Artikel-Nr. 5Z links
Kernbuche 6Z rechts

Wichtiger Hinweis:

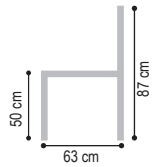
Für das Zusammenfügen von zwei Bankelementen li/re, um eine große Solobank individuell zu gestalten, ist für die Verbindung ein zusätzlicher Stützfuß notwendig.



*zusätzlicher
Stützfuß Holz*

2L

4223 TOLEDO



Typenplan

Rücken mit Abstandshalter

Sondermaßkürzung gegen Aufpreis

(Bei einer Sonderanfertigung kann es grundsätzlich zu einer Verlängerung der Lieferzeit kommen. Konventionalstrafen, Stornierungen und Rücknahmen sind ausgeschlossen.)



Seitenwange A



Seitenwange B

Solobänke

Rücken mit Abstandshalter



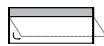
110/63/87

Solobank mit Stauraum



130/63/87

Solobank mit Stauraum



150/63/87

Solobank mit Stauraum



170/63/87

Solobank mit Stauraum

Sitzhöhe: 50 cm, Sitztiefe: 47 cm
Breite / Tiefe / Höhe

Artikel-Nr.

Asteiche

JD

JE

JF

JG

Artikel-Nr.

Kernbuche

JW

JX

JY

JZ

Bankelemente

Rücken mit Abstandshalter



86/63/87

Bankelement mit Stauraum li/re



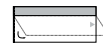
106/63/87

Bankelement mit Stauraum li/re



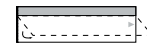
126/63/87

Bankelement mit Stauraum li/re



146/63/87

Bankelement mit Stauraum li/re



166/63/87

Bankelement mit Stauraum li/re

Artikel-Nr.

Asteiche

LD links

LE links

LF links

LG links

LH links

MD rechts

ME rechts

MF rechts

MG rechts

MH rechts

Artikel-Nr.

Kernbuche

LV links

LW links

LX links

LY links

LZ links

MV rechts

MW rechts

MX rechts

MY rechts

MZ rechts

Anbauecken

Rücken mit Abstandshalter

Stützfuß



153/67/87

Anbauecke mit Stauraum li/re

Artikel-Nr.

Asteiche

NE links

PE rechts

Artikel-Nr.

Kernbuche

NZ links

PZ rechts

Wichtiger Hinweis:

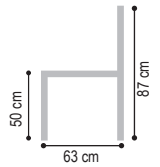
Für das Zusammenfügen von zwei Bankelementen li/re, um eine große Solobank individuell zu gestalten, ist für die Verbindung ein zusätzlicher Stützfuß notwendig.



zusätzlicher Stützfuß Holz

2L

4223 TOLEDO



Typenplan
Rücken-Polsterung geschlossen



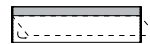
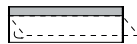
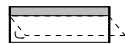
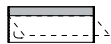
Seitenwange A



Seitenwange B

Solobänke

Rücken-Polsterung geschlossen



Sitzhöhe: 50 cm, Sitztiefe: 47 cm
Breite / Tiefe / Höhe

120/63/87

Solobank mit Stauraum

Artikel-Nr.
Asteiche

AD

140/63/87

Solobank mit Stauraum

AE

160/63/87

Solobank mit Stauraum

AF

180/63/87

Solobank mit Stauraum

AG

Artikel-Nr.
Kernbuche

AW

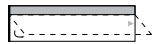
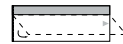
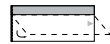
AX

AY

AZ

Bankelemente

Rücken-Polsterung geschlossen



76/63/87

Bankelement mit Stauraum li/re

Artikel-Nr.
Asteiche

CC links
DC rechts

96/63/87

Bankelement mit Stauraum li/re

CD links
DD rechts

116/63/87

Bankelement mit Stauraum li/re

CE links
DE rechts

136/63/87

Bankelement mit Stauraum li/re

CF links
DF rechts

156/63/87

Bankelement mit Stauraum li/re

CG links
DG rechts

176/63/87

Bankelement mit Stauraum li/re

CH links
DH rechts

Artikel-Nr.
Kernbuche

CU links
DU rechts

CV links
DV rechts

CW links
DW rechts

CX links
DX rechts

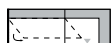
CY links
DY rechts

CZ links
DZ rechts

Anbauecken

Rücken-Polsterung geschlossen

Stützfuß



143/67/87

Anbauecke mit Stauraum li/re

Artikel-Nr.
Asteiche

ED links
FD rechts



163/67/87

Anbauecke mit Stauraum li/re

EE links
FE rechts

Artikel-Nr.
Kernbuche

EY links
FY rechts

EZ links
FZ rechts

Wichtiger Hinweis:

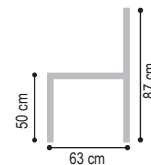
Für das Zusammenfügen von zwei Bankelementen li/re, um eine große Solobank individuell zu gestalten, ist für die Verbindung ein zusätzlicher Stützfuß notwendig.



zusätzlicher Stützfuß Holz

2L

4223 TOLEDO



Typenplan
Rücken-Polsterung geschlossen

Sondermaßkürzung gegen Aufpreis

(Bei einer Sonderanfertigung kann es grundsätzlich zu einer Verlängerung der Lieferzeit kommen. Konventionalstrafen, Stornierungen und Rücknahmen sind ausgeschlossen.)



Seitenwange A



Seitenwange B

Solobänke

Rücken-Polsterung geschlossen



110/63/87

Solobank mit Stauraum

Artikel-Nr.

Asteiche


SD



130/63/87

Solobank mit Stauraum


SE



150/63/87

Solobank mit Stauraum

SF



170/63/87

Solobank mit Stauraum

SG

Sitzhöhe: 50 cm, Sitztiefe: 47 cm
Breite / Tiefe / Höhe

Artikel-Nr.
Kernbuche

SW

SX

SY

SZ

Bankelemente

Rücken-Polsterung geschlossen



86/63/87

Bankelement mit Stauraum li/re

Artikel-Nr.

Asteiche

UD links
VD rechts



106/63/87

Bankelement mit Stauraum li/re


UE links
VE rechts



126/63/87

Bankelement mit Stauraum li/re


UF links
VF rechts



146/63/87

Bankelement mit Stauraum li/re

UG links
VG rechts



166/63/87

Bankelement mit Stauraum li/re

UH links
VH rechts

Artikel-Nr.
Kernbuche

UV links
VV rechts

UW links
VW rechts

UX links
VX rechts

UY links
VY rechts

UZ links
VZ rechts

Anbauecken

Rücken-Polsterung geschlossen

Stützfuß



153/67/87

Anbauecke mit Stauraum li/re

Artikel-Nr.

Asteiche

WE links
XE rechts

Artikel-Nr.
Kernbuche

WZ links
XZ rechts

Wichtiger Hinweis:

Für das Zusammenfügen von zwei Bankelementen li/re, um eine große Solobank individuell zu gestalten, ist für die Verbindung ein zusätzlicher Stützfuß notwendig.



zusätzlicher Stützfuß Holz

2L



Rücken mit Abstandshalter

Seitenwange A



Seitenwange B



alle Angaben sind ca. Maße B/T/H; Irrtümer vorbehalten

STOFF	Solobank mit Stauraum	Solobank mit Stauraum	Solobank mit Stauraum	Solobank mit Stauraum	Bankelement mit Stauraum li/re	Bankelement mit Stauraum li/re	Bankelement mit Stauraum li/re	Bankelement mit Stauraum li/re	Bankelement mit Stauraum li/re	Bankelement mit Stauraum li/re
	ASTEICHE	ASTEICHE	ASTEICHE	ASTEICHE	ASTEICHE	ASTEICHE	ASTEICHE	ASTEICHE	ASTEICHE	ASTEICHE
B/T/H ca.	1D 120/63/87	1E 140/63/87	1F 160/63/87	1G 180/63/87	3C links 4C rechts 76/63/87	3D links 4D rechts 96/63/87	3E links 4E rechts 116/63/87	3F links 4F rechts 136/63/87	3G links 4G rechts 156/63/87	3H links 4H rechts 176/63/87
Verbrauch										
ZUGABE										
05										
06										
07										
08										
09										
10										
12										
22										
LEDER *										
Longl. Casay Longl. Bronco Longl. Cloud Longl. Gaucho										
Sondermaßkürzung um 10 cm, Beispiel: Aus Solobank m. Stauraum 1D, ca. 120cm, wird Solobank m. Stauraum JD, ca. 110 cm										
Artikel Maß-Kürzung um 10 cm	Solobank mit Stauraum	Solobank mit Stauraum	Solobank mit Stauraum	Solobank mit Stauraum	X	Bankelement mit Stauraum li/re	Bankelement mit Stauraum li/re	Bankelement mit Stauraum li/re	Bankelement mit Stauraum li/re	Bankelement mit Stauraum li/re
B/T/H ca.	110/63/87	130/63/87	150/63/87	170/63/87		86/63/87	106/63/87	126/63/87	146/63/87	166/63/87
Artikel-Nr.	JD	JE	JF	JG		LD links MD rechts	LE links ME rechts	LF links MF rechts	LG links MG rechts	LH links MH rechts
Aufpreis Maß-Kürzung										

* **BITTE BEACHTEN:** Nur die aufgeführten Leder sind bei diesem Modell lieferbar!

Preisfindung für Bezugskombinationen:

Durch den höheren Materialverbrauch und Handlingsaufwand gelten die jeweils höheren Stoff- oder Ledergruppen als Gesamtpreis.

Die Verarbeitung von Zier-, Kapp- oder Doppelnähten können in der Stoff- oder Lederausführung unterschiedlich ausfallen. Es besteht die Möglichkeit, dass bei der Stoffausführung die Nähte entfallen bzw. durch einfache Nähte ersetzt werden.

„Zugabe“ bezieht sich nur auf Stoffe (Verbrauch in lfd. Meter, uni oder unauffällig gemustert mit einer Arbeitsbreite von ca. 140cm), Fremdleider kann nicht verarbeitet werden!

Achtung: Die Piktogramme dienen nur zur Verdeutlichung der Grundform! Abbildung zeigt immer das linke Teil! Alle Maße sind ca.-Angaben. Irrtümer und Änderungen vorbehalten.



Rücken mit Abstandshalter




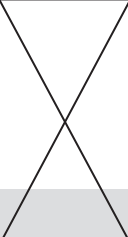
Seitenwange A



Seitenwange B



alle Angaben sind ca. Maße B/T/H; Irrtümer vorbehalten

STOFF	Anbauecke mit Stauraum li/re	Anbauecke mit Stauraum li/re	zusätzlicher Stützfuß Holz							
	ASTEICHE 	ASTEICHE 	ASTEICHE 							
B/T/H ca.	5D links 6D rechts 143/67/87	5E links 6E rechts 163/67/87	2L							
Verbrauch										
ZUGABE										
05										
06										
07										
08										
09										
10										
12										
22										
LEDER *										
Longl. Casay Longl. Bronco Longl. Cloud Longl. Gaucho										
Sondermaßkürzung um 10 cm, Beispiel: Aus Anbauecke m. Stauraum 5E, ca. 163 cm, wird Anbauecke m. Stauraum NE, ca. 153 cm										
Artikel Maß-Kürzung um 10 cm		Anbauecke mit Stauraum li/re								
B/T/H ca.		153/67/87								
Artikel-Nr.		NE links PE rechts								
Aufpreis Maß-Kürzung										

* BITTE BEACHTEN: Nur die aufgeführten Leder sind bei diesem Modell lieferbar!

Preisfindung für Bezugskombinationen:

Durch den höheren Materialverbrauch und Handlingsaufwand gelten die jeweils höheren Stoff- oder Ledergruppen als Gesamtpreis.

Die Verarbeitung von Zier-, Kapp- oder Doppelnähten können in der Stoff- oder Lederausführung unterschiedlich ausfallen. Es besteht die Möglichkeit, dass bei der Stoffausführung die Nähte entfallen bzw. durch einfache Nähte ersetzt werden.

„Zugabe“ bezieht sich nur auf Stoffe (Verbrauch in lfd. Meter, uni oder unauffällig gemustert mit einer Arbeitsbreite von ca. 140cm), Fremdleider kann nicht verarbeitet werden!

Achtung: Die Piktogramme dienen nur zur Verdeutlichung der Grundform! Abbildung zeigt immer das linke Teil! Alle Maße sind ca.-Angaben. Irrtümer und Änderungen vorbehalten.



Rücken-Polster geschlossen

Seitenwange A



Seitenwange B



alle Angaben sind ca. Maße B/T/H; Irrtümer vorbehalten

STOFF	Solobank mit Stauraum	Solobank mit Stauraum	Solobank mit Stauraum	Solobank mit Stauraum	Bankelement mit Stauraum li/re	Bankelement mit Stauraum li/re	Bankelement mit Stauraum li/re	Bankelement mit Stauraum li/re	Bankelement mit Stauraum li/re	Bankelement mit Stauraum li/re
	ASTEICHE	ASTEICHE	ASTEICHE	ASTEICHE	ASTEICHE	ASTEICHE	ASTEICHE	ASTEICHE	ASTEICHE	ASTEICHE
B/T/H ca.	AD 120/63/87	AE 140/63/87	AF 160/63/87	AG 180/63/87	CC links DC rechts 76/63/87	CD links DD rechts 96/63/87	CE links DE rechts 116/63/87	CF links DF rechts 136/63/87	CG links DG rechts 156/63/87	CH links DH rechts 176/63/87
Verbrauch										
ZUGABE										
05										
06										
07										
08										
09										
10										
12										
22										
LEDER *										
Longl. Casay Longl. Bronco Longl. Cloud Longl. Gaucho										
Sondermaßkürzung um 10 cm, Beispiel: Aus Solobank m. Stauraum AD, ca. 120 cm, wird Solobank m. Stauraum SD, ca. 110 cm										
Artikel Maß-Kürzung um 10 cm	Solobank mit Stauraum	Solobank mit Stauraum	Solobank mit Stauraum	Solobank mit Stauraum	X	Bankelement mit Stauraum li/re	Bankelement mit Stauraum li/re	Bankelement mit Stauraum li/re	Bankelement mit Stauraum li/re	Bankelement mit Stauraum li/re
B/T/H ca.	110/63/87	130/63/87	150/63/87	170/63/87		86/63/87	106/63/87	126/63/87	146/63/87	166/63/87
Artikel-Nr.	SD	SE	SF	SG		UD links VD rechts	UE links VE rechts	UF links VF rechts	UG links VG rechts	UH links VH rechts
Aufpreis Maß-Kürzung										

* **BITTE BEACHTEN:** Nur die aufgeführten Leder sind bei diesem Modell lieferbar!

Preisfindung für Bezugskombinationen:

Durch den höheren Materialverbrauch und Handlingsaufwand gelten die jeweils höheren Stoff- oder Ledergruppen als Gesamtpreis.

Die Verarbeitung von Zier-, Kapp- oder Doppelnähten können in der Stoff- oder Lederausführung unterschiedlich ausfallen. Es besteht die Möglichkeit, dass bei der Stoffausführung die Nähte entfallen bzw. durch einfache Nähte ersetzt werden.

„Zugabe“ bezieht sich nur auf Stoffe (Verbrauch in lfd. Meter, uni oder unauffällig gemustert mit einer Arbeitsbreite von ca. 140cm), Fremdleider kann nicht verarbeitet werden!

Achtung: Die Piktogramme dienen nur zur Verdeutlichung der Grundform! Abbildung zeigt immer das linke Teil! Alle Maße sind ca.-Angaben. Irrtümer und Änderungen vorbehalten.



Rücken-Polster geschlossen

Seitenwange A



Seitenwange B



alle Angaben sind ca. Maße B/T/H; Irrtümer vorbehalten

STOFF	Anbauecke mit Stauraum li/re	Anbauecke mit Stauraum li/re	zusätzlicher Stützfuß Holz							
	ASTEICHE	ASTEICHE	ASTEICHE							
B/T/H ca.	ED links FD rechts 143/67/87	EE links FE rechts 163/67/87	2L							
Verbrauch										
ZUGABE										
05										
06										
07										
08										
09										
10										
12										
22										
LEDER *										
Longl. Casay Longl. Bronco Longl. Cloud Longl. Gaucho										
Sondermaßkürzung um 10 cm, Beispiel: Aus Anbauecke m. Stauraum EE , ca. 163 cm, wird Anbauecke m. Stauraum WE , ca. 153 cm										
Artikel Maß-Kürzung um 10 cm	X	Anbauecke mit Stauraum li/re								
B/T/H ca.		153/67/87								
Artikel-Nr.		WE links XE rechts								
Aufpreis Maß-Kürzung										

* **BITTE BEACHTEN:** Nur die aufgeführten Leder sind bei diesem Modell lieferbar!

Preisfindung für Bezugskombinationen:

Durch den höheren Materialverbrauch und Handlingsaufwand gelten die jeweils höheren Stoff- oder Ledergruppen als Gesamtpreis.

Die Verarbeitung von Zier-, Kapp- oder Doppelnähten können in der Stoff- oder Lederausführung unterschiedlich ausfallen. Es besteht die Möglichkeit, dass bei der Stoffausführung die Nähte entfallen bzw. durch einfache Nähte ersetzt werden.

„Zugabe“ bezieht sich nur auf Stoffe (Verbrauch in lfd. Meter, uni oder unauffällig gemustert mit einer Arbeitsbreite von ca. 140cm), Fremdleider kann nicht verarbeitet werden!

Achtung: Die Piktogramme dienen nur zur Verdeutlichung der Grundform! Abbildung zeigt immer das linke Teil! Alle Maße sind ca.-Angaben. Irrtümer und Änderungen vorbehalten.



Rücken mit Abstandshalter

Seitenwange A



Seitenwange B



alle Angaben sind ca. Maße B/T/H; Irrtümer vorbehalten

STOFF	Solobank mit Stauraum	Solobank mit Stauraum	Solobank mit Stauraum	Solobank mit Stauraum	Bankelement mit Stauraum li/re	Bankelement mit Stauraum li/re	Bankelement mit Stauraum li/re	Bankelement mit Stauraum li/re	Bankelement mit Stauraum li/re	Bankelement mit Stauraum li/re
	KERNUCHEN	KERNUCHEN	KERNUCHEN	KERNUCHEN	KERNUCHEN	KERNUCHEN	KERNUCHEN	KERNUCHEN	KERNUCHEN	KERNUCHEN
B/T/H ca.	1W 120/63/87	1X 140/63/87	1Y 160/63/87	1Z 180/63/87	3U links 4U rechts 76/63/87	3V links 4V rechts 96/63/87	3W links 4W rechts 116/63/87	3X links 4X rechts 136/63/87	3Y links 4Y rechts 156/63/87	3Z links 4Z rechts 176/63/87
Verbrauch										
ZUGABE										
05										
06										
07										
08										
09										
10										
12										
22										
LEDER *										
Longl. Casay Longl. Bronco Longl. Cloud Longl. Gaucho										
Sondermaßkürzung um 10 cm, Beispiel: Aus Solobank m. Stauraum 1W, ca. 120cm, wird Solobank m. Stauraum JW, ca. 110 cm										
Artikel Maß-Kürzung um 10 cm	Solobank mit Stauraum	Solobank mit Stauraum	Solobank mit Stauraum	Solobank mit Stauraum	X	Bankelement mit Stauraum li/re	Bankelement mit Stauraum li/re	Bankelement mit Stauraum li/re	Bankelement mit Stauraum li/re	Bankelement mit Stauraum li/re
B/T/H ca.	110/63/87	130/63/87	150/63/87	170/63/87		86/63/87	106/63/87	126/63/87	146/63/87	166/63/87
Artikel-Nr.	JW	JX	JY	JZ		LV links MV rechts	LW links MW rechts	LX links MX rechts	LY links MY rechts	LZ links MZ rechts
Aufpreis Maß-Kürzung										

* BITTE BEACHTEN: Nur die aufgeführten Leder sind bei diesem Modell lieferbar!

Preisfindung für Bezugskombinationen:

Durch den höheren Materialverbrauch und Handlingsaufwand gelten die jeweils höheren Stoff- oder Ledergruppen als Gesamtpreis.

Die Verarbeitung von Zier-, Kapp- oder Doppelnähten können in der Stoff- oder Lederausführung unterschiedlich ausfallen. Es besteht die Möglichkeit, dass bei der Stoffausführung die Nähte entfallen bzw. durch einfache Nähte ersetzt werden.

„Zugabe“ bezieht sich nur auf Stoffe (Verbrauch in lfd. Meter, uni oder unauffällig gemustert mit einer Arbeitsbreite von ca. 140cm), Fremdleider kann nicht verarbeitet werden!

Achtung: Die Piktogramme dienen nur zur Verdeutlichung der Grundform! Abbildung zeigt immer das linke Teil! Alle Maße sind ca.-Angaben. Irrtümer und Änderungen vorbehalten.



Rücken mit Abstandshalter

Seitenwange A



Seitenwange B



alle Angaben sind ca. Maße B/T/H; Irrtümer vorbehalten

STOFF	Anbauecke mit Stauraum li/re	Anbauecke mit Stauraum li/re	zusätzlicher Stützfuß Holz							
	KERNBUCHHE	KERNBUCHHE	KERNBUCHHE							
B/T/H ca.	5Y links 6Y rechts 143/67/87	5Z links 6Z rechts 163/67/87	2L 0/ /							
Verbrauch										
ZUGABE										
05										
06										
07										
08										
09										
10										
12										
22										
LEDER *										
Sondermaßkürzung um 10 cm, Beispiel: Aus Anbauecke m. Stauraum 5Z, ca. 163 cm, wird Anbauecke m. Stauraum NZ, ca. 153 cm										
Artikel Maß-Kürzung um 10 cm		Anbauecke mit Stauraum li/re								
B/T/H ca.		153/67/87								
Artikel-Nr.		NZ links PZ rechts								
Aufpreis Maß-Kürzung										

* **BITTE BEACHTEN:** Nur die aufgeführten Leder sind bei diesem Modell lieferbar!

Preisfindung für Bezugskombinationen:

Durch den höheren Materialverbrauch und Handlingsaufwand gelten die jeweils höheren Stoff- oder Ledergruppen als Gesamtpreis.

Die Verarbeitung von Zier-, Kapp- oder Doppelnähten können in der Stoff- oder Lederausführung unterschiedlich ausfallen. Es besteht die Möglichkeit, dass bei der Stoffausführung die Nähte entfallen bzw. durch einfache Nähte ersetzt werden.

„Zugabe“ bezieht sich nur auf Stoffe (Verbrauch in lfd. Meter, uni oder unauffällig gemustert mit einer Arbeitsbreite von ca. 140cm), Fremdleider kann nicht verarbeitet werden!

Achtung: Die Piktogramme dienen nur zur Verdeutlichung der Grundform! Abbildung zeigt immer das linke Teil! Alle Maße sind ca.-Angaben. Irrtümer und Änderungen vorbehalten.



Rücken-Polster geschlossen

Seitenwange A



Seitenwange B



alle Angaben sind ca. Maße B/T/H; Irrtümer vorbehalten

STOFF	Solobank mit Stauraum	Solobank mit Stauraum	Solobank mit Stauraum	Solobank mit Stauraum	Bankelement mit Stauraum li/re	Bankelement mit Stauraum li/re	Bankelement mit Stauraum li/re	Bankelement mit Stauraum li/re	Bankelement mit Stauraum li/re	Bankelement mit Stauraum li/re
	KERNBUCHEN	KERNBUCHEN	KERNBUCHEN	KERNBUCHEN	KERNBUCHEN	KERNBUCHEN	KERNBUCHEN	KERNBUCHEN	KERNBUCHEN	KERNBUCHEN
B/T/H ca.	AW 120/63/87	AX 140/63/87	AY 160/63/87	AZ 180/63/87	CU links DU rechts 76/63/87	CV links DV rechts 96/63/87	CW links DW rechts 116/63/87	CX links DX rechts 136/63/87	CY links DY rechts 156/63/87	CZ links DZ rechts 176/63/87
Verbrauch										
ZUGABE										
05										
06										
07										
08										
09										
10										
12										
22										
LEDER *										
Longl. Casay Longl. Bronco Longl. Cloud Longl. Gaucho										
Sondermaßkürzung um 10 cm, Beispiel: Aus Solobank m. Stauraum AW , ca. 120 cm, wird Solobank m. Stauraum SW , ca. 110 cm										
Artikel Maß-Kürzung um 10 cm	Solobank mit Stauraum	Solobank mit Stauraum	Solobank mit Stauraum	Solobank mit Stauraum	X	Bankelement mit Stauraum li/re	Bankelement mit Stauraum li/re	Bankelement mit Stauraum li/re	Bankelement mit Stauraum li/re	Bankelement mit Stauraum li/re
B/T/H ca.	110/63/87	130/63/87	150/63/87	170/63/87		86/63/87	106/63/87	126/63/87	146/63/87	166/63/87
Artikel-Nr.	SW	SX	SY	SZ		UV links VV rechts	UW links VW rechts	UX links VX rechts	UY links VY rechts	UZ links VZ rechts
Aufpreis Maß-Kürzung										

* **BITTE BEACHTEN:** Nur die aufgeführten Leder sind bei diesem Modell lieferbar!

Preisfindung für Bezugskombinationen:

Durch den höheren Materialverbrauch und Handlingsaufwand gelten die jeweils höheren Stoff- oder Ledergruppen als Gesamtpreis.

Die Verarbeitung von Zier-, Kapp- oder Doppelnähten können in der Stoff- oder Lederausführung unterschiedlich ausfallen. Es besteht die Möglichkeit, dass bei der Stoffausführung die Nähte entfallen bzw. durch einfache Nähte ersetzt werden.

„Zugabe“ bezieht sich nur auf Stoffe (Verbrauch in lfd. Meter, uni oder unauffällig gemustert mit einer Arbeitsbreite von ca. 140cm), Fremdleider kann nicht verarbeitet werden!

Achtung: Die Piktogramme dienen nur zur Verdeutlichung der Grundform! Abbildung zeigt immer das linke Teil! Alle Maße sind ca.-Angaben. Irrtümer und Änderungen vorbehalten.



Rücken-Polster geschlossen

Seitenwange A



Seitenwange B



alle Angaben sind ca. Maße B/T/H; Irrtümer vorbehalten

STOFF	Anbauecke mit Stauraum li/re	Anbauecke mit Stauraum li/re	zusätzlicher Stützfuß Holz							
	KERNBUCHHE	KERNBUCHHE	KERNBUCHHE							
B/T/H ca.	EY links FY rechts 143/67/87	EZ links FZ rechts 163/67/87	2L							
Verbrauch										
ZUGABE										
05										
06										
07										
08										
09										
10										
12										
22										
LEDER *										
Longl. Casay Longl. Bronco Longl. Cloud Longl. Gaucho										
Sondermaßkürzung um 10 cm, Beispiel: Aus Anbauecke m. Stauraum EZ, ca. 163 cm, wird Anbauecke m. Stauraum WZ, ca. 153 cm										
Artikel Maß-Kürzung um 10 cm		Anbauecke mit Stauraum li/re								
B/T/H ca.		153/67/87								
Artikel-Nr.		WZ links XZ rechts								
Aufpreis Maß-Kürzung										

* BITTE BEACHTEN: Nur die aufgeführten Leder sind bei diesem Modell lieferbar!

Preisfindung für Bezugskombinationen:

Durch den höheren Materialverbrauch und Handlingsaufwand gelten die jeweils höheren Stoff- oder Ledergruppen als Gesamtpreis.

Die Verarbeitung von Zier-, Kapp- oder Doppelnähten können in der Stoff- oder Lederausführung unterschiedlich ausfallen. Es besteht die Möglichkeit, dass bei der Stoffausführung die Nähte entfallen bzw. durch einfache Nähte ersetzt werden.

„Zugabe“ bezieht sich nur auf Stoffe (Verbrauch in lfd. Meter, uni oder unauffällig gemustert mit einer Arbeitsbreite von ca. 140cm), Fremdleider kann nicht verarbeitet werden!

Achtung: Die Piktogramme dienen nur zur Verdeutlichung der Grundform! Abbildung zeigt immer das linke Teil! Alle Maße sind ca.-Angaben. Irrtümer und Änderungen vorbehalten.