

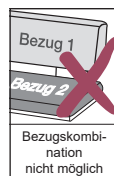


AA Stuhl
Drehkreuz m. Rückholfunktion 180°
Holzfuß Asteiche natur

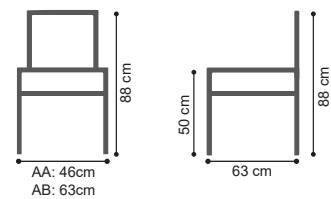


AB Armlehnenstuhl
Drehkreuz m. Rückholfunktion 180°
Holzfuß Asteiche natur

Optionen



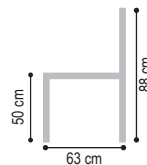
Abmessungen



Modellaufbau



Gestell:	stabiles Gestell aus Holzwerkstoff
Sitz:	hochwertiger Kaltschaum (RG40)
Rücken:	solider Polyätherschaum (RG37)
Nahtbild:	Zierkappnaht
Fuss:	Holzdrehkreuz in Asteiche natur massiv
Funktion:	Rückholfunktion, 180° drehbar

6322 Stuhl



Alle Angaben sind ca. Maße B/T/H; Irrtümer vorbehalten

Sitzhöhe: 50 cm, Sitztiefe: 45 cm

	<i>Stuhl mit Drehholzfuß u. Rück- hofunktion 180°</i> 	<i>Armlehn- stuhl mit Drehholzfuß u. Rück- hofunktion</i> 								
B/T/H ca.	AA 46/63/88	AB 63/63/88								
Verbrauch	1,40	2,10								
STOFF										
ZUGABE										
05										
06										
07										
08										
09										
10										
12										
22										
LEDER										
Longl. Casay										
Longl. Bronco										
Longl. Cloud										
Longl. Gaucho										
Nesso (Nubuk)										

* **BITTE BEACHTEN:** Nur die aufgeführten Leder sind bei diesem Modell lieferbar!

Die Verarbeitung von Zier-, Kapp- oder Doppelnähten können in der Stoff- oder Lederausführung unterschiedlich ausfallen. Es besteht die Möglichkeit, dass bei der Stoffausführung die Nähte entfallen bzw. durch einfache Nähte ersetzt werden.

„Zugabe“ bezieht sich nur auf Fremdstoffe (Verbrauch in lfd. Meter, uni oder unauffällig gemustert mit einer Arbeitsbreite von ca. 140cm), Fremdleider kann nicht verarbeitet werden!

Achtung: Die Piktogramme dienen nur zur Verdeutlichung der Grundform! Abbildung zeigt immer das linke Teil! Alle Maße sind ca.-Angaben. Irrtümer und Änderungen vorbehalten.