



**ACHTUNG!**  
**VORLÄUFIGE**  
**PREISLISTE**

DIESE KANN SICH HINSICHTLICH  
DER MAßE UND TECHNISCHEN  
MÖGLICHKEITEN NOCH ÄNDERN.

Im Falle von externen, außerordentlichen Kostensteigerungen besteht für Steinpol Central Services ein außerordentliches Kündigungsrecht dieser Preisvereinbarung.



**Made in EU**  
**QUALITÄT / UMWELTSCHUTZ / ARBEITSBEDINGUNGEN**  
nach den Standards der Europäischen Union



## Modellbeschreibung:

**Gestell:** Sperrholzplatte + Metallrahmen

**Polsterung:** **Sitz:**



PUR-Schaum  
auf Wellenfedern  
(Standard)



Kaltschaum  
gegen Aufpreis

**Rücken:**  
PUR-Schaum auf Gummigurtung

**Rücken:** lose Rückenkissen ( Inlett-Kissen )

**Nierenkissen:** separat bestellbar

**Armlehne:**



**Typ A**  
Breite 40cm



**Typ B**  
Breite 25cm

Armlehne **Typ A** gegen Aufpreis mit Verstellung

**Sitzoptik:** wahlweise:  
**Typ A** glatt  
**Typ B** gesteppt  
Lederverarbeitung nur mit gestepptem Sitz **Typ B** möglich

**Rückenoptik:** wahlweise:  
**Typ A** glatt  
**Typ B** gesteppt  
Lederverarbeitung nur mit gestepptem Rücken **Typ B** möglich

**Sitzhöhe:** wahlweise:  
**Typ A** Normalhöhe 43cm (Standard)  
**Typ B** Komforthöhe 46cm (gegen Aufpreis)

**Füße:** Metall schwarz matt



**Mehrfarbigkeit:** **bei Stoffverarbeitung:**

**bei Typen mit Armlehne Typ A:**  
**Farbe 1:** Sitz und Rückenkissen  
**Farbe 2:** Korpus und Arnteilkissen

**bei Typen mit Armlehne Typ B**  
**Farbe 1:** Sitz-, Rückenkissen und Armlehne Innenseite  
**Farbe 2:** Korpus und Armlehne Aussenseite

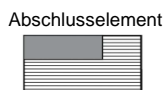
**bei Lederverarbeitung:** nur uni erhältlich

beim Cordverlauf wird kein Rapport bearbeitet

**Auszug: Fadenverlauf bei Cord**



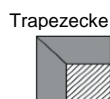
Sofas



Abschlusselement



Longchair



Trapezecke

**Funktionen:**

**Armteilverstellung:  
bei AL. Typ A ( AV)**

Die Armteilverstellung erfolgt über einen Rasterbeschlag.



**BITTE BEACHTEN SIE, DASS DIE UNTEN AUFGEFÜHRTEN MODELLBEDIENGTEN EIGENSCHAFTEN  
KEINE BERECHTIGTE REKLAMATION DARSTELLEN**

**Sitzkomfort:** Zwischen Elementen mit und ohne Funktion, kann es leichte Differenzen im Sitzkomfort geben.

**Wellenbildung:** Wellenbildung gehört zur legeren Verarbeitung

**Nahtverlauf:** Unterschiedlicher Nahtverlauf bei Leder und Stoff möglich

**Belastbarkeit:** 120 kg pro Sitzeinheit

## Modellbeschreibung:

**Gestell:** Stahlrohrrahmen

**Polsterung:** **Sitz:** PUR-Schaum

**Rücken:** PUR-Schaum

**Armlehne:** wahlweise:

**Typ 1** Metall  
chromfarbig




**Typ 2** Metall  
schwarz matt



**Rücken:** wahlweise

**Typ A** glatt



**Typ B** gesteppt



**Aufstehhilfe:** Max. Belastbarkeit 130 kg

**Kopfpolsterverstellung:** generell mit Raster und Rückholfeder ausgestattet

**Füße:** wahlweise:

**Typ A** DT 1 Drehteller Edelstahl

**Typ B** DT 4 Sternfuss Metall: chrom oder schwarz matt

**Typ C** Drehteller DT 2 Holz geschlossen: wahlweise:  
buche  
eiche geölt  
wenge



**Mehrfarbigkeit:** nur uni erhältlich

**Funktionen :** **Funktion manuell mit Gasdruck:**

**inklusive**  
Manuelle Verstellung der Fußstütze.  
Verstellung der Rückenlehne durch innenliegenden Bedienhebel.  
Durch leichten Körperdruck stufenlos verstellbar bis zur Liegeposition.

**Funktion 2-motorisch:**

**gegen Aufpreis**  
Getrennte oder synchrone Verstellung der  
Fußstütze und Rückenlehne bis zur Liegeposition  
durch 2 E-Motoren. Gegen Aufpreis auch mit Akku lieferbar.

**Funktion 2-motorisch mit Aufstehhilfe:**

**gegen Aufpreis**  
Getrennte Verstellung der Fußstütze und Rückenlehne bis zur  
Liegeposition durch 2 E-Motoren. Zusätzlich ausgestattet mit Aufstehhilfe.

**Ergonomie:** Für jede Körpergröße der passende Sessel.  
Neun Ergonomiegrößen preisgleich lieferbar.

**3 Sitzhöhen:** 45 / 47 / 49 cm

**3 Sitztiefen:** 50 / 53 / 55 cm

### Ergonomie-Matrix:

	Sitztiefe		
	50 cm	53 cm	55 cm
45 cm	S1	S2	S3
47 cm	M1	M2	M3
49 cm	L1	L2	L3

Alle Ergonomien preisgleich